

HDC1S

DRIVING VIDEO RECORDER


Double Lens



HDC1S
DRIVING VIDEO RECORDER

〈 產品使用說明書 〉

使用前請務必詳閱說明書

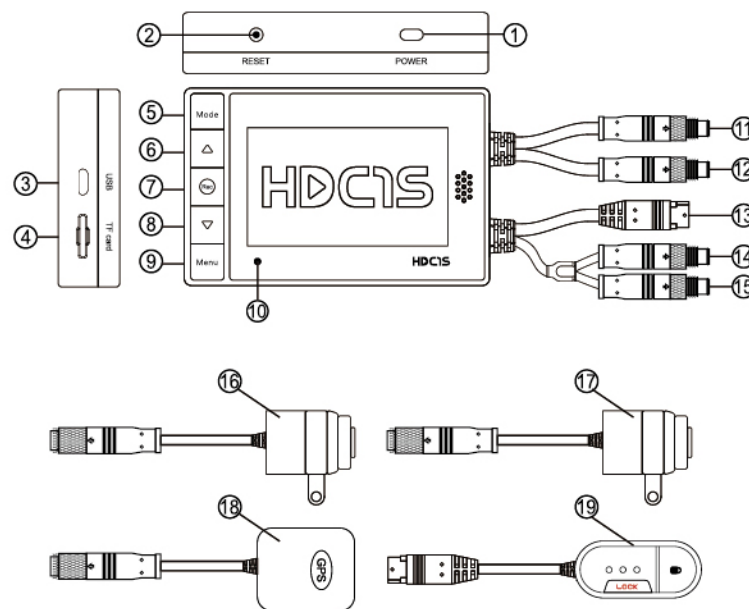


鈹鉑實業有限公司
404台中市北區漢口路四段35號6樓
04-2299 2597

產品參數

影像處理單元	Novatek 聯詠高效率晶片
鏡頭	金屬材質/2.7米長距離/140度超廣角
光圈	F1.6 大光圈/SONY Starvis感光元件/6G+IR
影片解析度	Full HD 1080P 1920*1080
錄影格式	H.264/TS
顯示螢幕	2.7吋 LCD 顯示螢幕
USB 規格	USB2.0
循環錄影	1/3/5分鐘循環錄影
行動裝置連結	內建WiFi模組, Android/iOS 連結程式
行車軌跡紀錄	內建高效GPS模組, 支援軌跡回放追蹤
鎖檔功能	外置獨立控制器手動鎖檔, 支援錯誤提示功能
聲音輸入	外置高感度麥克風獨立收音
儲存空間	最大支援128GB Micro SD記憶卡
供電方式	輸入12-24V
防水規格	鏡頭 IP67/主機不防水
機身尺寸	90x57x20mm
工作溫度	攝氏 -10~70度
接頭規格	金屬防水寶馬頭(不含控制器線組)
內建電池	內建超級電容
商檢字號	BSMI 識別碼 R54720

產品結構



1. 開關機鍵
2. 重置鍵
3. USB插孔
4. Micro SD卡槽
5. Mode鍵
6. 上翻鍵
7. 確認鍵
8. 下翻鍵
9. Menu鍵
10. 主機狀態燈
11. 前鏡頭連接插座
12. 後鏡頭連接插座
13. 控制器連接插座
14. GPS接收器連接插座
15. 電源線連接插座
16. 前鏡頭
17. 後鏡頭
18. GPS接收器
19. 外置線控制器

有關本使用說明

本使用說明書為HDC1S高畫質行車記錄器的操作說明、參數規格以及常見問題的解決方法。在編輯此說明時，我們盡全力確保本使用說明的正確性及完整性，但如在使用過程中有與本產品實際不符之處，請以本產品為準。感謝您對本公司產品的支持，希望本產品能帶給您更多的安全及保護。

產品概述

本產品為台灣本田車系專用的前後獨立1080P高畫質行車紀錄器。搭配前後2.7米長距離廣角高清鏡頭、外置式獨立控制器、WiFi晶片、高效能GPS模組等，可為您行車外出時提供更多的保護性，記錄重要的時刻。

HDC1S
DRIVING VIDEO RECORDER



操作說明

開機/關機

1. 在關機狀態下，按電源鍵可以開機；開機狀態下長按電源鍵3秒即關機。

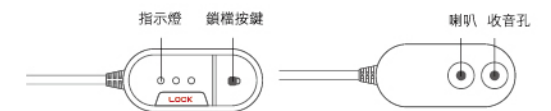
重播操作

1. 按MODE鍵：可將模式切換至重播模式。
2. 選擇播放檔案：按OK鍵進行播放/暫停操作，按上/下鍵進行播放速度調整。
3. Menu鍵選擇刪除/保護檔案。

錄影/拍照操作

1. 在錄影模式，按“REC”開啟或停止錄影。

線控制器



指示燈顯示介紹

1. 紅色錄影指示燈：紅燈慢閃為錄影中，紅燈長亮為停止錄影中。
2. 藍色WiFi指示燈：藍燈慢閃為WiFi已開啟並已與手機連接，藍燈長亮為WiFi開啟待機中但手機未連接，藍色燈熄滅為WiFi訊號關閉。
3. 綠色GPS指示燈：綠燈長亮為主機尚未取得GPS訊號，綠燈慢閃為主機已取得GPS訊號。
4. 異常警示指示燈：紅藍綠燈急閃為系統異常警示，如鏡頭訊號遺失、記憶卡未安裝等。
- 如果出現系統異常警示，請即時聯繫全省經銷門市協助異常排除。
5. 鎖檔指示燈：鎖檔及解鎖按鈕設置成功時控制器紅色燈號快閃表示設置成功。

鎖檔按鍵介紹

1. 鎖檔按鍵在錄影中，短按一下即可將目前及下一段的檔案鎖住，並儲存於鎖檔影片區。再短按一下即可解除鎖檔。
2. 鎖檔按鍵在錄影或未錄影中，長按一下即為開啟WiFi功能，再長按一下即可關閉WiFi功能。